

# 无忧行电话功能简介

# 1. 电话功能主界面简介



在海外工作留学，但iPhone手机只能用一个卡，携带两个手机不方便出行，使用当地卡的情况下：

不方便拨打国内服务电话、亲友电话



国内亲友拨打我的中国号码，无法及时接听；




刷中国银行卡消费，需要及时收到消费短信



注册国内APP软件需要短信验证码不方便接收

只需要用中国移动号码注册无忧行APP，开通电话功能，以上问题统统解决！



只需要用中国移动号码注册无忧行APP，开通电话功能，以上需求统统解决！



点击“电话”Tab，如果你是第一次使用，会看到以下页面，先点击“免费开通”，启用电话服务。



了解电话主界面：

左图A：显示你账号剩余可拨打总分钟数，点击可查看各个套餐的情况

左图B：点击进入可拨打你手机通讯录的联系人，可直接拨打通讯录好友的电话

左图C：点击可进入拨号界面，可以拨打到多个国家/地区的号码

副号：可兑换一个香港号码（有效期一个月），号码可以用于接收来电

电话设置：设置去电显示号码、接听功能与接听权限等相关设置

电话黄页：企业实用电话入口

## 2. 通话套餐介绍



### 当前套餐

失效套餐

+ 获取更多时长

#### 拨打亚洲20国家/地区200分钟

可拨打至中国（含港澳台）、韩国、日本、泰国、新加坡、印尼、马来西亚

失效时间:2019-03-27 23:59:59

200分钟  
剩余

#### 拨打中国2000分钟

可拨打至中国（不含港澳台地区）

失效时间:2019-03-27 23:59:59

2000分钟  
剩余

#### 拨打中国36分钟

可拨打至中国（不含港澳台地区）

失效时间:2019-03-27 23:59:59

36分钟  
剩余

当前套餐列表：展示了你当前已经生效的套餐，点击可以了解套餐详情。

温馨提示：无忧行通话分钟数仅支持APP内拨打使用，手机直接拨打产生的资费由运营商照常扣取。



# 3. 拨号盘介绍



点击拨号盘

进入拨号盘界面后，可直接拨打电话

点击拨号盘左上角，可以切换拨打的国家/地区，默认为+86，拨打到中国大陆号码。

## 4.接听功能简介



在电话主界面，点击右上角的“电话设置”按钮，进入设置页面。

如果需要开通无忧行接收来电和短信的功能，请打开此处开关。

并且注意：  
你的手机号码已经开通国际漫游；  
你的手机号码处于离线状态。  
安卓手机需要根据教程开放相应的权限。

具体操作指引请见PPT最后一页的附件

## 5. 如何查看接收的短信



点击底部“我的”tab，再点击“我的消息”，即可查看你的号码收到的短信消息。点击消息可以查看该好友给你发的所有消息内容，跟手机的短信功能类似，但暂不支持发送消息。

6. 如何兑换副号？



1. 在电话页面，点击右方的“副号”区域



2. 进入兑换中心，A是你现有的无忧币，点击B“通话套餐”tab，兑换C处的商品。



3. 点击弹窗的红色按钮“确认兑换”



4. 兑换成功提示：黄色区域为您的副号号码，绿色区域为号码有效期，到期后号码会冻结15天，15天内再次兑换即可重新获得该号码，超过15天兑换会分配一个新号码。兑换成功后请点击弹窗右上角的“X”关闭弹窗即可。



# 7. 如何设置去电显示号码



1. 在电话页面，点击右上角“电话设置”



2. 在电话设置页面，点击“去电显号设置”



3. 根据需要进行选择你要显示的号码。  
注意：1. 显示本机号码只限中国移动手机号；  
2. 显示本机号码功能限在境外时使用，在境内显示本机号可能无法拨出

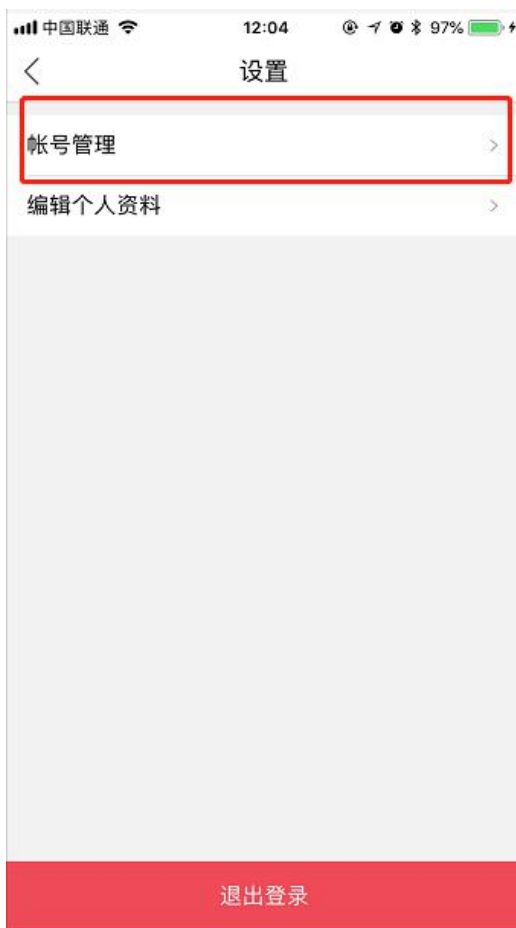
## 8. APP登录操作注意事项



在登录页面，由于境外接收短信可能不便，推荐选择“账号密码登录”。

所以，请务必记住自己设置的密码。

# 9. APP账号安全注意事项




为了避免您在使用时更换了设备登录而引发无忧行账号安全保护的短信验证，建议您绑定微信和QQ，提高账号的安全性。

绑定了QQ、微信等第三方账号后，在您更换了设备时，选择使用QQ、微信等第三方账号直接登录，无须再进行一次安全验证。

# 附件

无忧行APP接收主号来电和短信操作指引  
(请双击下方图片打开)



Guide.jpg